

БУХГАЛТЕРСКИЙ БАЛАНС

на 31 декабря 2010 год

Форма № 1

Организация (орган исполнительной власти) ОУИИ. Генерала Волгина Дата (год, месяц, число) 31.12.2010

Идентификационный номер налогоплательщика 50979319

*Вид деятельности Тр-во, перер., хран. и реализ. с/хоз. произв. по ОКВЭД 01.11.3

**Организационно – правовая форма/форма собственности открытое акционер- по ОКОПФ/ОКФС ное общество / частная

Единица измерения: тыс. руб. Белгородская обл., г. Волчанск, ул. Ленина - 1340 по ОКЕИ 384

Местонахождение (адрес) Белгородская обл., г. Волчанск, ул. Ленина - 1340

Дата утверждения

Дата отправки (принятия)

АКТИВ	Код показателя	На начало отчетного года	На конец отчетного периода
I. ВНЕОБОРОТНЫЕ АКТИВЫ	2	3	4
Нематериальные активы	110		
Основные средства	120	65231	56711
Незавершенное строительство	130		
Доходные вложения в материальные ценности	135		
Долгосрочные финансовые вложения	140	1	1
Отложенные налоговые активы	145	111	82
Прочие внеоборотные активы	150		
ИТОГО по разделу I	190	65343	56794
II. ОБОРОТНЫЕ АКТИВЫ			
Запасы (стр. 211+212+213+214+215+216+217)	210	117002	86936
в том числе:			
сырье, материалы и другие аналогичные ценности	211	27153	28780
животные на выращивании и откорме	212	20979	23434
затраты в незавершенном производстве	213	28506	29829
готовая продукция и товары для перепродажи	214	39893	4492
товары отгруженные	215		
расходы будущих периодов	216	471	401
прочие запасы и затраты	217		
Налог на добавленную стоимость по приобретенным ценностям	220		
Дебиторская задолженность (платежи по которой ожидаются более чем через 12 месяцев после отчетной даты)	230		
в том числе покупатели и заказчики	231		
Дебиторская задолженность (платежи по которой ожидаются в течение 12 месяцев после отчетной даты)	240	16003	15440
в том числе покупатели и заказчики	241	4182	5021
учредители по взносам в уставный капитал (паевой фонд)	242		
Краткосрочные финансовые вложения	250		
Денежные средства	260	1079	7701
Прочие оборотные активы	270		
ИТОГО по разделу II	290	134084	110077
БАЛАНС (стр. 190+290)	300	199427	166871

* – Орган исполнительной власти заполняет строку в соответствии со следующими видами деятельности: сельское хозяйство, организации, обслуживающие сельское хозяйство, пищевая и перерабатывающая промышленность

** – Орган исполнительной власти строку не заполняет

ПАССИВ	Код показателя	На начало отчетного года	На конец отчетного периода
1	2	3	4
III. КАПИТАЛ И РЕЗЕРВЫ			
Уставный капитал (паевой фонд)	410	21906	21906
Собственные акции, выкупленные у акционеров	411	()	()
Добавочный капитал	420	21840	21840
Резервный капитал	430	2492	2828
в том числе:			
резервы, образованные в соответствии с законодательством	431		
резервы, образованные в соответствии с учредительными документами	432	2492	2828
Нераспределенная прибыль (непокрытый убыток)	470	45287	57674
ИТОГО по разделу III (стр. 410+411+420+430+470)	490	91825	98248
IV. ДОЛГОСРОЧНЫЕ ОБЯЗАТЕЛЬСТВА			
Займы и кредиты	510	32000	-
Отложенные налоговые обязательства	515		
Прочие долгосрочные обязательства	520		
ИТОГО по разделу IV (стр. 510+515+520)	590	32000	-
V. КРАТКОСРОЧНЫЕ ОБЯЗАТЕЛЬСТВА			
Займы и кредиты	610	33379	39287
Кредиторская задолженность (стр. 621+622+623+624+625)	620	72426	28717
в том числе:			
поставщики и подрядчики	621	26697	14196
задолженность перед персоналом организации	622	1537	1745
задолженность перед государственными внебюджетными фондами	623	86	53
задолженность по налогам и сборам	624	6440	11822
прочие кредиторы	625	7652	901
Задолженность перед участниками (учредителями) по выплате доходов	630		
Доходы будущих периодов	640		
Резервы предстоящих расходов	650	97	619
Прочие краткосрочные обязательства	660		
ИТОГО по разделу V (стр. 610+620+630+640+650+660)	690	75902	68623
БАЛАНС (стр. 490+590+690)	700	199427	166871
Справка о наличии ценностей, учитываемых на забалансовых счетах			
Арендованные основные средства	910	1063	1063
в том числе по лизингу	911		
Товарно – материальные ценности, принятые на ответственное хранение	920		
Товары, принятые на комиссию	930		
Списанная в убыток задолженность неплатежеспособных дебиторов	940	-	1376
Обеспечения обязательств и платежей полученные	950		
Обеспечения обязательств и платежей выданные	960		
Износ жилищного фонда	970		
Износ объектов внешнего благоустройства и других аналогичных объектов	980		
Нематериальные активы, полученные в пользование	990		

Руководитель

А. В. Тернов В. В.
(подпись) (расшифровка подписи)


Главный бухгалтер

Трукина Н. Е.
(подпись) (расшифровка подписи)

« »

2011 г.





ОТЧЕТ О ПРИБЫЛЯХ И УБЫТКАХ

за 2010 год

Форма № 2

КОДЫ

0710002

2010 12 31

Организация (орган исполнительной власти)

Южная Террама Ватутинцев

Идентификационный номер налогоплательщика

ИНН

50979319

*Вид деятельности

Пр-во, перер., крате. и реал. с/х. пров.

по ОКВЭД

3126008525

**Организационно – правовая форма/форма собственности

открытое акционерное общество / частное

по ОКФС

01.11.3

по ОКЕИ

47 34

Единица измерения: тыс. руб.

Показатель		За отчетный период		За аналогичный период предыдущего года	
наименование	код				
1	2	3		4	
Доходы и расходы по обычным видам деятельности					
Выручка (нетто) от продажи товаров, продукции, работ, услуг (за минусом налога на добавленную стоимость, акцизов и аналогичных обязательных платежей)	010	205462		119652	
Себестоимость проданных товаров, продукции, работ, услуг	020	(170104)		(108208)	
Валовая прибыль (стр. 010+020)	029	35358		11444	
Коммерческие расходы	030	()		()	
Управленческие расходы	040	()		()	
Прибыль (убыток) от продаж (стр. 029+030+040)	050	35358		11444	
Прочие доходы и расходы					
Проценты к получению	060				
Проценты к уплате	070	(11901)		(10907)	
Доходы от участия в других организациях	080				
Прочие доходы	090	15489		14567	
Прочие расходы	100	(31624)		(14149)	
Прибыль (убыток) до налогообложения (стр. 050+060+070+080+090+100)	140	7322		955	
Отложенные налоговые активы	141	(-29)		(-20)	
Отложенные налоговые обязательства	142				
Текущий налог на прибыль	150	(570)		(827)	
Иные платежи из прибыли	151	()		()	
Чистая прибыль (убыток) отчетного периода (стр. 140+141+142+150+151)	190	6723		98	
СПРАВОЧНО					
Постоянные налоговые обязательства (активы)	200	82		111	
Базовая прибыль (убыток) на акцию	210				
Разводненная прибыль (убыток) на акцию	220				

* – Орган исполнительной власти заполняет строку в соответствии со следующими видами деятельности: сельское хозяйство, организации, обслуживающие сельское хозяйство, пищевая и перерабатывающая промышленность

** – Орган исполнительной власти строку не заполняет

РАСШИФРОВКА ОТДЕЛЬНЫХ ПРИБЫЛЕЙ И УБЫТКОВ

Показатель		За отчетный период		За аналогичный период предыдущего года	
наименование	код	прибыль	убыток	прибыль	убыток
1	2	3	4	5	6
Штрафы, пени и неустойки, признанные или по которым получены решения суда (арбитражного суда) об их взыскании	230		(7)		(15)
Прибыль (убыток) прошлых лет	240	419	()		(68)
Возмещение убытков, причиненных неисполнением или ненадлежащим исполнением обязательств	250		()		()
Курсовые разницы по операциям в иностранной валюте	260	537	()	693	()
Отчисления в оценочные резервы	270	X	()	X	()
Списание дебиторских и кредиторских задолженностей, по которым истек срок исковой давности	280		(1376)		()

Руководитель

(подпись)


(расшифровка подписи)

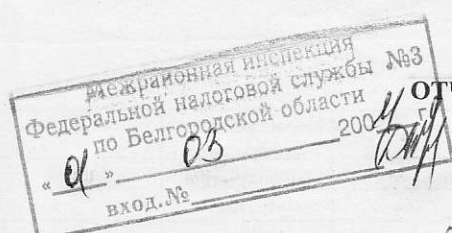
2011 г.

Главный бухгалтер

(подпись)

(расшифровка подписи)





ОТЧЕТ ОБ ИЗМЕНЕНИЯХ КАПИТАЛА

за 2010 год

Форма № 3 по ОКУД

Дата (год, месяц, число)

КОДЫ		
0710003		
2010	12	31
50979219		
1126008525		
01.11.3		
47	34	
384		

Организация (орган исполнительной власти) ОАО «Белгородская область» по ОКПО

Идентификационный номер налогоплательщика _____ ИНН

*Вид деятельности Тр-во, перер. хран. и реализ. с/х пр-в по ОКВЭД

**Организационно – правовая форма/форма собственности открытое акционерное общество / публичное по ОКОПФ/ОКФС

Единица измерения: тыс. руб.

по ОКЕИ

I. Изменения капитала

Показатель		Уставный капитал (паевой фонд)	Добавочный капитал	Резервный капитал	Нераспределенная прибыль (непокрытый убыток)	Итого
наименование	код					
1	2	3	4	5	6	7
Остаток на 31 декабря 2008 года, (предшествующего предыдущему)	010	21906	21840	2492	45217	91455
2009 г. (предыдущий год)						
Изменения в учетной политике	020	X	X	X		
Результат от переоценки объектов основных средств	021	X		X		
Прочие причины	022	X			(-28)	(-28)
Остаток на 1 января 2009 года (предыдущего года)	030	21906	21840	2492	45289	91427
Результат от пересчета иностранных валют	031	X		X	X	
Чистая прибыль	040	X	X	X	98	98
Дивиденды	041	X	X	X	()	()
Отчисления в резервный фонд	042	X	X		()	()
Увеличение величины капитала за счет: дополнительного выпуска акций	050		X	X	X	
увеличения номинальной стоимости акций	051		X	X	X	
реорганизации юридического лица	052		X	X		
прочих взносов	053					
Уменьшение величины капитала за счет: уменьшения номинала акций	060	()	X	X	X	()
уменьшения количества акций	061	()	X	X	X	()
реорганизации юридического лица	062	()	X	X	()	()
прочих причин	063	()	()	()	()	()
Остаток на 31 декабря 2009 г. (предыдущего года)	070	21906	21840	2492	45287	91525
2010 г. (отчетный год)						
Изменения в учетной политике	080	X	X	X		
Результат от переоценки объектов основных средств	090	X		X		
Прочие причины	095	X				
Остаток на 1 января отчетного года	100					
Результат от пересчета иностранных валют	101	X		X	X	
Чистая прибыль	102	X	X	X	6723	6723
Дивиденды	103	X	X	X	()	()

* – Орган исполнительной власти заполняет строку в соответствии со следующими видами деятельности: сельское хозяйство, организации, обслуживающие сельское хозяйство, пищевая и перерабатывающая промышленность

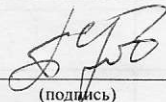
** – Орган исполнительной власти строку не заполняет

Показатель		Остаток	Поступило	Использовано	Остаток
наименование	код				
1	2	3	4	5	6
Резервы предстоящих расходов:					
<i>Резерв на оплату отпусков</i>					
(наименование резерва)					
данные предыдущего года (2009 г.)	180	33	3111	(2047)	97
данные отчетного года (2010 г.)	181	97	3448	(2926)	619
<i>Резерв на ремонт основных средств</i>					
(наименование резерва)					
данные предыдущего года (2009 г.)	182			()	
данные отчетного года (2010 г.)	183			()	
<i>Прочие</i>					
(наименование резерва)					
данные предыдущего года (2009 г.)	184			()	
данные отчетного года (2010 г.)	185			()	

Справки

Показатель		Остаток на начало отчетного года		Остаток на конец отчетного периода	
наименование	код				
1	2	3		4	
1) Чистые активы	200	91525		98248	
		Из бюджета		Из внебюджетных фондов	
		за отчетный год	за предыдущий год	за отчетный год	за предыдущий год
1	2	3	4	5	6
2) Получено на:					
расходы по обычным видам деятельности – всего	210	14154	13606		
в том числе:					
на растениеводство	211	11823	6956		
на животноводство	212	-	86		
на прочие цели	213	2331	6564		
капитальные вложения во внеоборотные активы	220				
в том числе:					
мелиоративные мероприятия	221				
закладка и выращивание многолетних насаждений	222				
закупка сельхозтехники	223				
строительство объектов социальной сферы	224				
Компенсация убытков по чрезвычайным ситуациям (стихийные бедствия, пожары и пр.)	230				

Руководитель




(подпись)

Тернов В.М.

(расшифровка подписи)

Главный бухгалтер



(подпись)

Трушина Н.В.

(расшифровка подписи)

« »

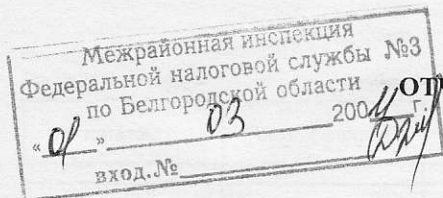
2011 г.



Показатель		Уставный капитал (паевой фонд)	Добавочный капитал	Резервный капитал	Нераспределенная прибыль (непокрытый убыток)	Итого
наименование	код					
1	2	3	4	5	6	7
Отчисления в резервный фонд	110	X	X	336	(336)	
Увеличение величины капитала за счет: дополнительного выпуска акций	121		X	X	X	
увеличения номинальной стоимости акций	122		X	X	X	
реорганизации юридического лица	123		X	X		
прочих взносов	124					
Уменьшение величины капитала за счет: уменьшения номинала акций	131	()	X	X	X	()
уменьшения количества акций	132	()	X	X	X	()
реорганизации юридического лица	133	()	X	X	()	()
прочих причин	134	()	()	()	()	()
Остаток на 31 декабря отчетного года	140	21906	21840	2828	52674	98248

II. Резервы

Показатель		Остаток	Поступило	Использовано	Остаток
наименование	код				
1	2	3	4	5	6
Резервы, образованные в соответствии с законодательством:					
<i>Резервный фонд</i>					
(наименование резерва) данные предыдущего года (2009 г.)	150			()	
данные отчетного года (2010 г.)	151			()	
<i>Прочие</i>					
(наименование резерва) данные предыдущего года (2009 г.)	152			()	
данные отчетного года (2010 г.)	153			()	
Резервы, образованные в соответствии с учредительными документами:					
<i>Резервный фонд</i>					
(наименование резерва) данные предыдущего года (2009 г.)	160	2492	-	(-)	2492
данные отчетного года (2010 г.)	161	2492	336	(-)	2828
<i>Прочие</i>					
(наименование резерва) данные предыдущего года (2009 г.)	162			()	
данные отчетного года (2010 г.)	163			()	
Оценочные резервы:					
<i>Резерв под обесценение ценных бумаг</i>					
(наименование резерва) данные предыдущего года (2009 г.)	170			()	
данные отчетного года (2010 г.)	171			()	
<i>Резерв по сомнительным долгам</i>					
(наименование резерва) данные предыдущего года (2009 г.)	172			()	
данные отчетного года (2010 г.)	173			()	
<i>Прочие</i>					
(наименование резерва) данные предыдущего года (2009 г.)	174			()	
данные отчетного года (2010 г.)	175			()	



ОТЧЕТ О ДВИЖЕНИИ ДЕНЕЖНЫХ СРЕДСТВ

за 2010 год

Форма № 4 по ОКУД

Дата (год, месяц, число)

Организация (орган исполнительной власти)

Юстиция Генерала Ватулина

по ОКПО

Идентификационный номер налогоплательщика

ИНН

*Вид деятельности

Тр-во, перер, хран. и реализ. с/х пр-ва

по ОКВЭД

**Организационно – правовая форма/форма собственности

открытое акционерное общество

по ОКОПФ/ОКФС

Единица измерения: тыс. руб.

по ОКЕИ

КОДЫ		
0710004		
2010	12	31
<i>50979319</i>		
<i>3126008525</i>		
<i>01.11.3</i>		
<i>47</i>	<i>34</i>	
384		

Показатель		За отчетный период	За аналогичный период предыдущего года
наименование	код		
1	2	3	4
Остаток денежных средств на начало отчетного года	100	<i>1079</i>	<i>1740</i>
Движение денежных средств по текущей деятельности			
Средства, полученные от покупателей, заказчиков	110	<i>177715</i>	<i>137546</i>
из них в погашение дебиторской задолженности	111	<i>106</i>	<i>12972</i>
Полученные бюджетные субсидии	120	<i>14154</i>	<i>13606</i>
Полученное страховое возмещение	130	<i>-</i>	<i>16</i>
Прочие доходы	140	<i>1388</i>	<i>1098</i>
Денежные средства, направленные:			
на оплату приобретенных товаров, работ, услуг, сырья и иных оборотных активов	150	<i>(121267)</i>	<i>(80808)</i>
на оплату труда	160	<i>(31373)</i>	<i>(31880)</i>
на выплату дивидендов, процентов	170	<i>(4685)</i>	<i>(9493)</i>
на расчеты по налогам и сборам	180	<i>(17528)</i>	<i>(16574)</i>
на командировочные расходы	182	<i>(11)</i>	<i>(28)</i>
на обучение кадров	183	<i>(48)</i>	<i>(38)</i>
на прочие расходы	184	<i>(8564)</i>	<i>(7430)</i>
Чистые денежные средства от текущей деятельности	200	<i>9781</i>	<i>6075</i>
Движение денежных средств по инвестиционной деятельности			
Выручка от продажи объектов основных средств и иных внеоборотных активов	210	<i>145</i>	<i>15</i>
Выручка от продажи ценных бумаг и иных финансовых вложений	220		
Полученные дивиденды	230		
Полученные проценты	240		
Поступления от погашения займов, предоставленных другим организациям	250		
Прочие поступления	260		
Приобретение дочерних организаций	280	<i>()</i>	<i>()</i>

* – Орган исполнительной власти заполняет строку в соответствии со следующими видами деятельности: сельское хозяйство, организации, обслуживающие сельское хозяйство, пищевая и перерабатывающая промышленность

** – Орган исполнительной власти строку не заполняет

Показатель		За отчетный период	За аналогичный период предыдущего года
наименование	код		
1	2	3	4
Приобретение объектов основных средств, доходных вложений в материальные ценности и нематериальных активов	290	(28)	(4759)
Приобретение ценных бумаг и иных финансовых вложений	300	()	()
Займы, предоставленные другим организациям	310	()	()
Прочие расходы	320	()	()
Чистые денежные средства от инвестиционной деятельности	340	117	(- 4744)
Движение денежных средств по финансовой деятельности			
Поступления от эмиссии акций или иных долевых бумаг	350		
Поступления от займов и кредитов, предоставленных другими организациями	360	67572	72892
из них банками	365	43000	41900
Прочие поступления	370		
Погашение займов и кредитов (без процентов)	380	(70848)	(74884)
Погашение обязательств по финансовой аренде	390	()	()
Прочие расходы	400	()	()
Чистые денежные средства от финансовой деятельности	410	(- 3276)	(- 1992)
Чистое увеличение (уменьшение) денежных средств и их эквивалентов	420	6622	(- 661)
Остаток денежных средств на конец отчетного периода	430	7701	1079
Величина влияния изменений курса иностранной валюты по отношению к рублю	440		

Руководитель

(подпись)


(расшифровка подписи)

2011 г.



(подпись)

(расшифровка подписи)



ПРИЛОЖЕНИЕ К БУХГАЛТЕРСКОМУ БАЛАНСУ

за 2010 год

Форма № 5 по ОКУД

Дата (год, месяц, число)

КОДЫ		
0710005		
2010	12	31
50979319		
512600825		
01.11.3		
47	34	
384		

Организация (орган исполнительной власти) ОНО им. Генерала Ватутина по ОКПО

Идентификационный номер налогоплательщика _____ ИНН

*Вид деятельности Тр-во, перер, хран. и реализ. с/х произ по ОКВЭД**Организационно – правовая форма/форма собственности открытое акционерное общество / публичное по ОКОПФ/ОКФС

Единица измерения: тыс. руб.

по ОКЕИ

Нематериальные активы

Показатель		Наличие на начало отчетного года	Поступило	Выбыло	Наличие на конец отчетного периода
наименование	код				
1	2	3	4	5	6
Объекты интеллектуальной собственности (исключительные права на результаты интеллектуальной собственности)	010			()	
в том числе: у патентообладателя на изобретение, промышленный образец, полезную модель	011			()	
у правообладателя на программы ЭВМ, базы данных	012			()	
у правообладателя на топологии интегральных микросхем	013			()	
у владельца на товарный знак и знак обслуживания, наименование места происхождения товаров	014			()	
у патентообладателя на селекционные достижения	015			()	
Деловая репутация организации	030			()	
Прочие	040			()	

Показатель		На начало отчетного года	На конец отчетного периода
наименование	код		
1	2	3	4
Амортизация нематериальных активов – всего	050		
в том числе:			

* – Орган исполнительной власти заполняет строку в соответствии со следующими видами деятельности: сельское хозяйство, организации, обслуживающие сельское хозяйство, пищевая и перерабатывающая промышленность

** – Орган исполнительной власти строку не заполняет

Основные средства

Форма 0710005 с. 2

Показатель		Наличие на начало отчетного года	Поступило	Выбыло	Наличие на конец отчетного периода
наименование	код				
1	2	3	4	5	6
дания	080	21721	-	(-)	21721
оружения и передаточные устройства	081	4042	-	(1633)	2409
шины и оборудование	090	53548	-	(1024)	52524
ранспортные средства	091	5454	-	(114)	5340
роизводственный и хозяйственный инвентарь	100	1280	28	(286)	1022
бочий скот	101	91	35	(34)	92
продуктивный скот	102	26376	9267	(9054)	26589
ноголетние насаждения	103			()	
из них виноградники	104			()	
ругие виды основных средств	110			()	
мельные участки и объекты иродопользования	115			()	
питальные вложения на коренное учищение земель	120			()	
ого	130	112572	9330	(12145)	109697

Показатель		На начало отчетного года	На конец отчетного периода
наименование	код		
1	2	3	4
ортизация основных средств – всего	140	47281	52986
том числе:			
даний и сооружений	141	2658	4248
шин, оборудования, транспортных средств	142	37185	41061
ивотных	144	5779	7047
ноголетних насаждений, достигших эксплуатационного возраста	145		
ругих	146	659	600
едано в аренду объектов основных средств – всего	150	7076	7020
том числе:			
дания	151	4662	4662
оружения	152		
шины и оборудования	153	2119	249
анспортные средства	154	295	239
бочий и продуктивный скот	155		
ноголетние насаждения	156		
из них виноградники	157		
очие	158		
сведено объектов основных средств на консервацию	160	4240	3800
учено объектов основных средств в аренду – всего	161	1063	1004
екты недвижимости, принятые в эксплуатацию и длящиеся в процессе государственной регистрации	169		
авочно.	код	На начало отчетного года	На начало предыдущего года
	2	3	4
ытат от переоценки объектов основных средств:			
воначальной (восстановительной) стоимости	171		
ртизации	172		
	код	На начало отчетного года	На конец отчетного периода
	2	3	4
менение стоимости объектов основных средств в результате ойки, дооборудования, реконструкции, частичной ликвидации	180		

Доходные вложения в материальные ценности

Показатель		Наличие на начало	Поступило	Выбыло	Наличие на конец
наименование	код	отчетного года			отчетного периода
1	2	3	4	5	6
Имущество для передачи в лизинг	200			()	
из нее сельхозтехника	205			()	
Имущество, предоставляемое по договору проката	210			()	
Прочие	220			()	
Итого	230			()	
	код	На начало отчетно-	На конец отчетного		
	2	го года	периода		
1	2	3	4		
Амортизация доходных вложений в материальные ценности	240				

Расходы на научно – исследовательские, опытно – конструкторские и технологические работы

Виды работ		Наличие на начало	Поступило	Списано	Наличие на конец
наименование	код	отчетного года			отчетного периода
1	2	3	4	5	6
Всего	310			()	
в том числе:				()	
				()	
				()	
				()	
	код	На начало отчетно-		На начало отчетно-	На конец
	2	го года		го года	отчетного периода
Справочно.					
Сумма расходов по незаконченным научно – исследовательским, опытно – конструкторским и технологическим работам	320				
	код	За отчетный период		За аналогичный	период
	2	3		предыдущего года	4
Сумма не давших положительных результатов расходов по научно – исследовательским, опытно – конструкторским и технологическим работам, отнесенных на прочие расходы	330				

Расходы на освоение природных ресурсов

Показатель		Остаток на начало	Поступило	Списано	Остаток на конец
наименование	код	отчетного периода			отчетного периода
1	2	3	4	5	6
Расходы на освоение природных ресурсов – всего	410			()	
в том числе:				()	
				()	
				()	
	код	На начало отчетно-		На начало отчетно-	На конец
	2	го года		го года	отчетного периода
Справочно.					
Сумма расходов по участкам недр, не законченным поиском и оценкой месторождений, разведкой и (или) гидрогеологическими изысканиями и прочими аналогичными работами	420				
Сумма расходов на освоение природных ресурсов, отнесенных в отчетном периоде на прочие расходы как безрезультатные	430				

Финансовые вложения

Показатель		Долгосрочные		Краткосрочные	
наименование	код	на начало отчетно-го года	на конец отчетного периода	на начало отчетно-го года	на конец отчетного периода
1	2	3	4	5	6
Вклады в уставные (складочные) капиталы других организаций – всего	510				
в том числе дочерних и зависимых хозяйственных обществ	511				
Государственные и муниципальные ценные бумаги	515				
Ценные бумаги других организаций – всего	520	1	1		
в том числе долговые ценные бумаги (облигации, векселя)	521				
Предоставленные займы	525				
Депозитные вклады	530				
Прочие	535				
Итого	540	1	1		
Из общей суммы финансовые вложения, имеющие текущую рыночную стоимость:					
Вклады в уставные (складочные) капиталы других организаций – всего	550				
в том числе дочерних и зависимых хозяйственных обществ	551				
Государственные и муниципальные ценные бумаги	555				
Ценные бумаги других организаций – всего	560				
в том числе долговые ценные бумаги (облигации, векселя)	561				
Прочие	565				
Итого	570				
Справочно. По финансовым вложениям, имеющим текущую рыночную стоимость, изменение стоимости в результате корректировки оценки	580				
По долговым ценным бумагам разница между первоначальной стоимостью и номинальной стоимостью отнесена на финансовый результат отчетного периода	590				

Дебиторская и кредиторская задолженность

Показатель		Остаток на начало отчетного года	Остаток на конец отчетного периода
наименование	код		
1	2	3	4
Дебиторская задолженность:			
краткосрочная – всего	600	16003	15440
в том числе:			
расчеты с покупателями и заказчиками	601	4182	5021
авансы выданные	602		
прочая	603	11821	10419
долгосрочная – всего	610		
в том числе:			
расчеты с покупателями и заказчиками	611		
авансы выданные	612		
прочая	613		
Итого	620	16003	15440
Кредиторская задолженность:			
краткосрочная – всего	640	75805	68004
в том числе:			
расчеты с поставщиками и подрядчиками	641	26697	14196
авансы полученные	642		
расчеты по налогам и сборам	643	6440	11822
кредиты	644		
займы	645	33379	39287
прочая	646	9289	2699
долгосрочная – всего	650	32000	-
в том числе:			
кредиты	651		
займы	652	32000	-
прочая	653		
Итого	660	107805	68004

Расходы по обычным видам деятельности (по элементам затрат)

Показатель		За отчетный год	За предыдущий год
наименование	код		
1	2	3	4
Материальные затраты	710	130747	117702
Затраты на оплату труда	720	34080	34020
Отчисления на социальные нужды	730	7532	8402
Амортизация	740	7357	8635
Прочие затраты	750	11495	8562
Итого по элементам затрат	760	191211	177321
Изменение остатков (прирост [+], уменьшение [-]):			
незавершенного производства	765	+ 1323	+ 3749
расходов будущих периодов	766	- 70	+ 40
резервов предстоящих расходов	767	4522	+ 64

Обеспечения

Форма 0710005 с. 6

Показатель		Остаток на начало отчетного года	Остаток на конец отчетного периода
наименование	код		
1	2	3	4
Полученные – всего	810		
в том числе:			
векселя	815		
Имущество, находящееся в залоге	820		
из него:			
объекты основных средств	821		
ценные бумаги и иные финансовые вложения	822		
прочее	823		
Выданные – всего	830		
в том числе:			
векселя	831		
Имущество, переданное в залог	840		
из него:			
объекты основных средств	841		
ценные бумаги и иные финансовые вложения	844		
прочее	847		

Государственная помощь

Показатель		За отчетный период		За аналогичный период предыдущего года	
наименование	код				
1	2	3		4	
Получено в отчетном году бюджетных средств – всего	910	14154		13606	
в том числе:					
из федерального бюджета	911	2886		9463	
из бюджета субъектов РФ	912	11268		3843	
из местных бюджетов	913				
1	2	остаток на начало отчетного года	получено за отчетный период	возвращено за отчетный период	на конец отчетного периода
		3	4	5	6
Бюджетные кредиты – всего	920				
в том числе:					
из федерального бюджета	921				
из бюджета субъектов РФ	922				
из местных бюджетов	923				

Руководитель

(подпись)

(расшифровка подписи)

2011 г.

Главный бухгалтер

(подпись)

(расшифровка подписи)